

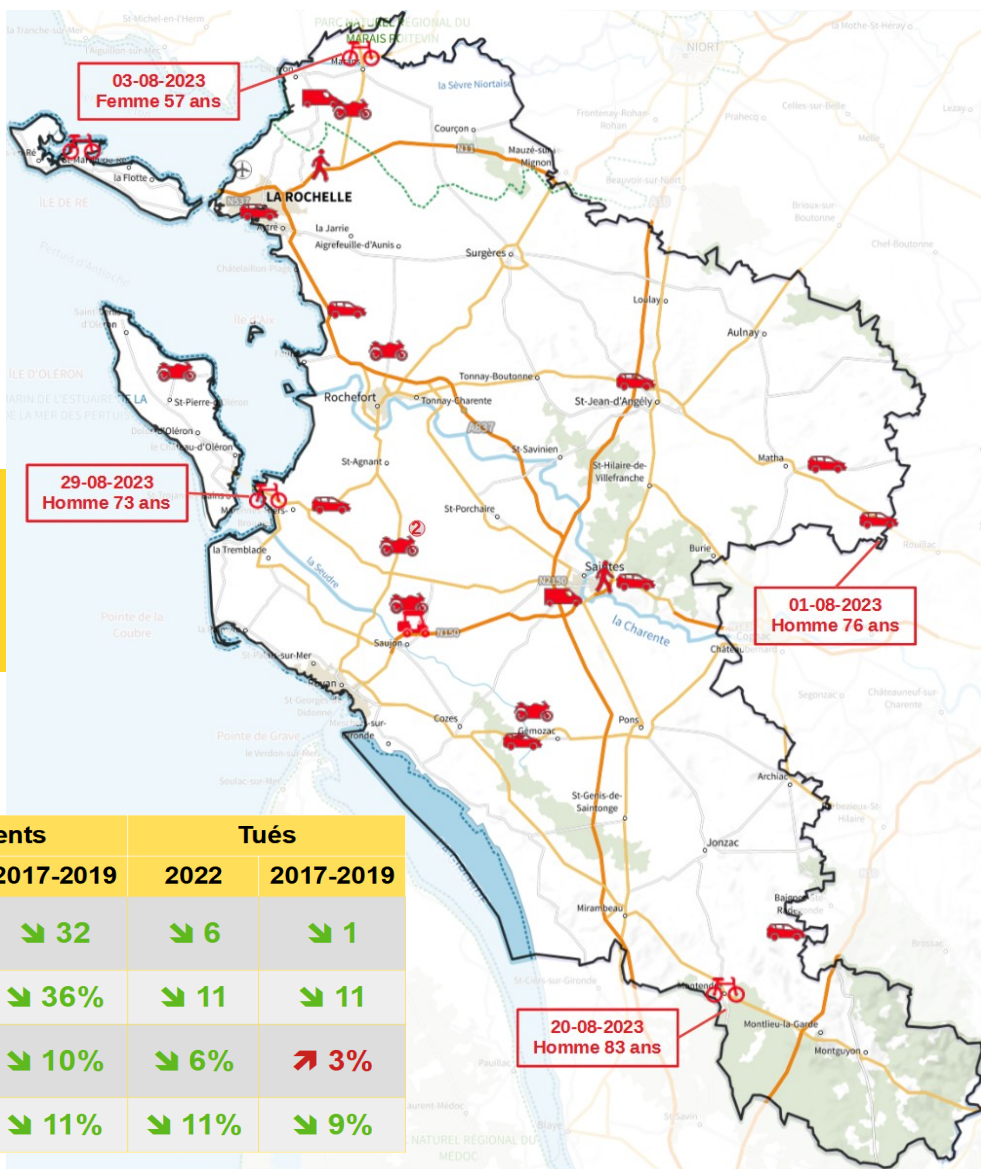
BAROMÈTRE MENSUEL DE L'ACCIDENTALITÉ ROUTIÈRE AOÛT 2023

LES CHIFFRES CLÉS DU MOIS :

38 ACCIDENTS CORPORELS
57 PERSONNES BLESSÉES
4 PERSONNES TUÉES

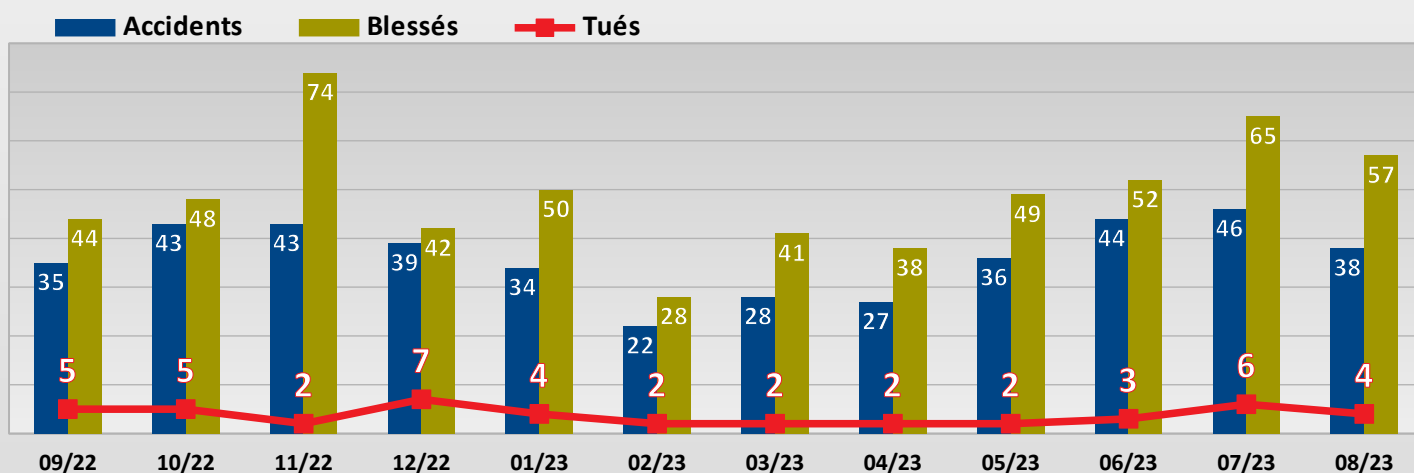
DEPUIS LE 1^{er} JANVIER :

275 ACCIDENTS CORPORELS
380 PERSONNES BLESSÉES
25 PERSONNES TUÉES



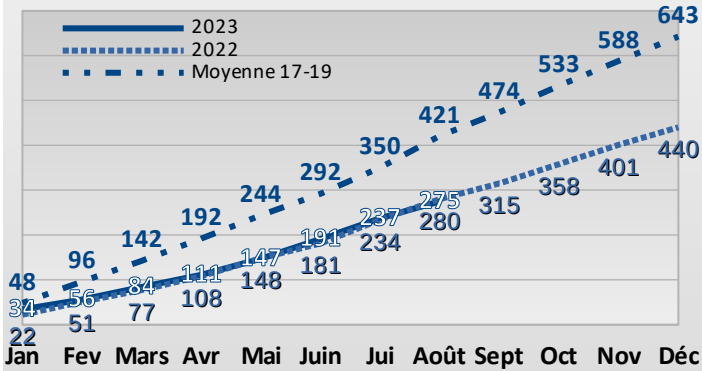
ÉVOLUTIONS		Accidents		Tués	
		2022	2017-2019	2022	2017-2019
Charente Maritime	AOÛT 2023	↘ 8	↘ 32	↘ 6	↘ 1
	Cumul Annuel	↘ 4%	↘ 36%	↘ 11	↘ 11
National	AOÛT 2023	↘ 5%	↘ 10%	↘ 6%	↗ 3%
	Cumul Annuel	↘ 6%	↘ 11%	↘ 11%	↘ 9%

ATB par mois sur 12 mois glissants

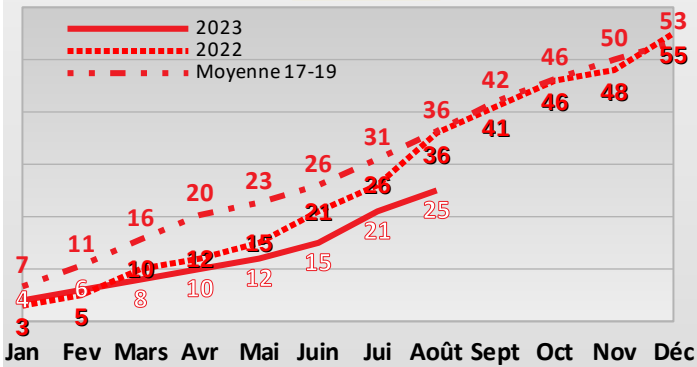


Cumuls Annuels

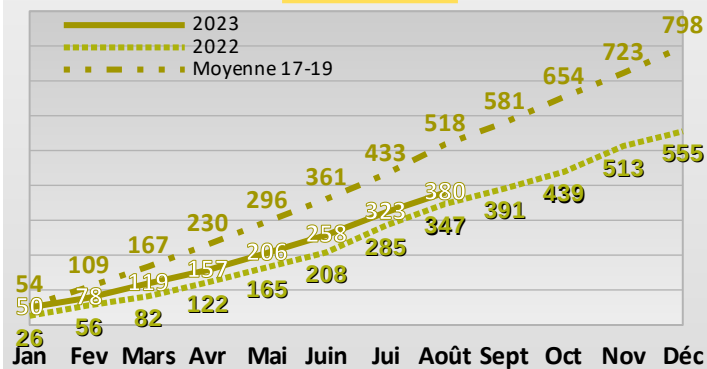
Nombre Accidents Corporels



Nombre Tués

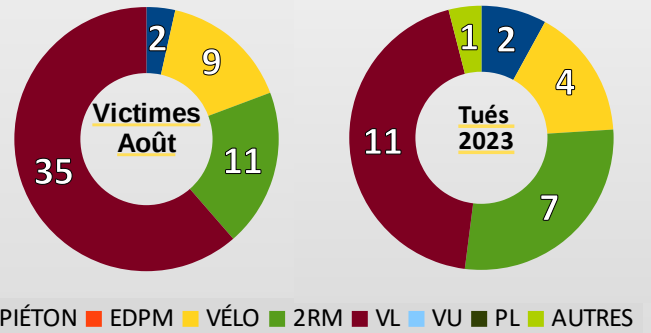


Nombre Blessés

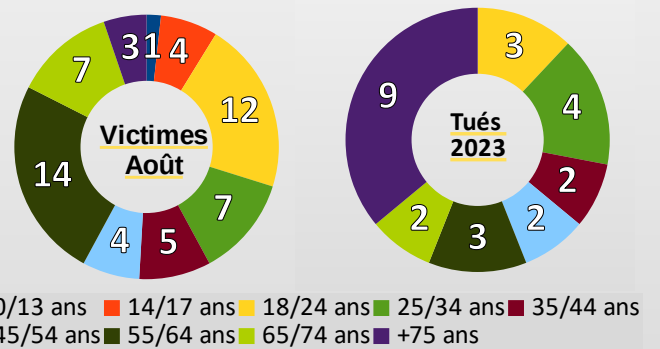


Répartitions


Mode de déplacement



Tranches d'âge



Causes présumées des accidents



CHIFFRES CLÉS

- L'alcool reste aujourd'hui, avec la vitesse, l'une des deux principales causes de mortalité routière. Dans 30% des accidents mortels, un conducteur est alcoolisé.
- En 2022, 996 personnes ont été tuées dans un accident impliquant un conducteur alcoolisé.
- Les accidents mortels impliquant un conducteur alcoolisé arrivent majoritairement la nuit (71 %) et le week-end (51 %).
- Le risque d'être responsable d'un accident mortel est multiplié par 18 chez les conducteurs alcoolisés, et le cocktail cannabis et alcool multiplie par 29 ce risque.

Source : ONISR 2022

